

الأرقام القياسية
لأسعار
المستهلك
لشهر
شباط 2017

قسم الأرقام القياسية

اذار 2017

مقدمة

يسر الجهاز المركزي للإحصاء / قسم الأرقام القياسية أن يقدم تقرير الأرقام القياسية لأسعار المستهلك لشباط / 2017 وبالأساس الجديد لسنة 2012 بدلاً من سنة 2007 ضمن خطة عمل الجهاز لسنة 2017 .

الرقم القياسي لأسعار المستهلك Consumer Price Index مؤشر يقيس معدل التغير في اسعار السلع والخدمات التي يقتنيها المستهلك عبر الزمن ، حيث ان هذه التغيرات تؤثر على القوة الشرائية الحقيقية لدخول المستهلكين وعلى رفاهيتهم. كما يمكن اعتباره مؤشراً للمستوى العام للأسعار في بلد ما ، حيث تعنى الدول المختلفة بتوفير ارقاماً دقيقة معبرة لهذا المؤشر لما له من مساس مباشر برفاهية الفرد و المستوى المعيشي له.

لقد جرى تركيب أول رقم قياسي رسمي لتكاليف المعيشة في العراق سنة 1945 من قبل الدائرة الرئيسية للإحصاء في وزارة الاقتصاد واعتمد سنة الأساس 1939 لمدينة بغداد ثم استمر العمل بإعداد هذا الرقم فيما بعد من قبل وزارة التخطيط/الجهاز المركزي للإحصاء كان آخرها بالاعتماد على سنة الأساس 2012 باعتبارها السنة التي نفذ فيها آخر مسح اجتماعي واقتصادي للأسرة في العراق ، ويقوم قسم الأرقام القياسية شهرياً بإصدار التقرير الشهري للرقم القياسي لأسعار المستهلك .

قسم الأرقام القياسية

اذار 2017

منهجية إحتساب الرقم القياسي لاسعار المستهلك CPI Methodology

1. فترة الاساس Base Year

لقد تم اختيار سنة 2012 كسنة اساس للرقم القياسي باعتبار أنها السنة التي نفذ فيها المسح الاجتماعي و الاقتصادي للأسرة في العراق (IHSES) وعليه تم إتخاذها سنة الأساس في تسعير السلع والخدمات الداخلة في تركيبة الرقم القياسي لأسعار المستهلك ، كما أنها تعتبر سنة ممثلة للتغيرات في المستوى المعاشي للأسرة وهيكلية الانفاق الاستهلاكي العائلي والوضع الاقتصادي في البلاد بصورة عامة.

2. اختيار عينة السلع والخدمات Products Sample Selection

اعتمدت العينة بطريقة القطع Cut Off Sampling لاختيار السلة السلعية لمؤشر الرقم القياسي لاسعار المستهلك حيث تضمنت العينة كافة السلع التي يبلغ متوسط انفاق الفرد الشهري عليها 25 دينار فاكثراً في المسح الاجتماعي والاقتصادي للأسرة في العراق (IHSES) لسنة 2012 وبعد تحديد العينة تم اضافة بعض السلع التي لم تتضمنها العينة ولكنها اعتبرت مهمة من وجهة نظر المستهلك وفي نفس الوقت حذفت سلع لايعتقد بانها مهمة للمستهلك رغم انها ظهرت بانفاق يزيد عن 25 دينار وقد بلغ عدد السلع والخدمات المتضمنة في العينة 332 سلعة وخدمة Products من مجموع 803 سلعة وخدمة وعليه تكون العينة بنسبة 41% من السلع التي وردت في المسح الاجتماعي والاقتصادي للأسرة ويكون انفاق الفرد الشهري على عينة السلع والخدمات نسبة تزيد عن 88% من انفاقه على كافة السلع والخدمات في حين بلغ عدد الاصناف Varieties المختارة 486 صنفاً توزعت على 12 قسماً بموجب تصنيف الانفاق الفردي حسب الغرض Classification Of Individual Purpose واختصاراً COICOP .

3. حساب الاهمية النسبية (الاوزان) Weighting Diagram

نظراً لتفاوت الاهمية النسبية للسلع والخدمات المختلفة بالنسبة للمستهلك فانه يتوجب احتساب الاهمية النسبية لكل سلعة وخدمة بالاعتماد على متوسط انفاق الفرد الشهري الماخوذ من المسح الاجتماعي والاقتصادي للأسرة في العراق لسنة 2012 .

4. الصيغة المستخدمة The Formula of Price Index Number

استخدمت صيغة لاسبير التي تعتمد اوزان (تنقيلات) الاساس في احتساب الارقام القياسية للمجاميع الفرعية والرئيسية والرقم القياسي العام.

5. التغطية Coverage

تجمع الاسعار من مركز المحافظة بالاضافة الى اهم قضاء من ناحية عدد السكان (عدا قضاء المركز) علما انه قد تم استشارة المحافظات في اختيار القضاء اخذين بنظر الاعتبار التباين في الاسعار بين الوحدات الادارية والكلفة وامكانية الوصول الى الوحدة الادارية. ويغطي الرقم الجديد مناطق حضرية تشكل 67% من سكان العراق في سنة 2012.

6. التضخم الاساس Core Inflation

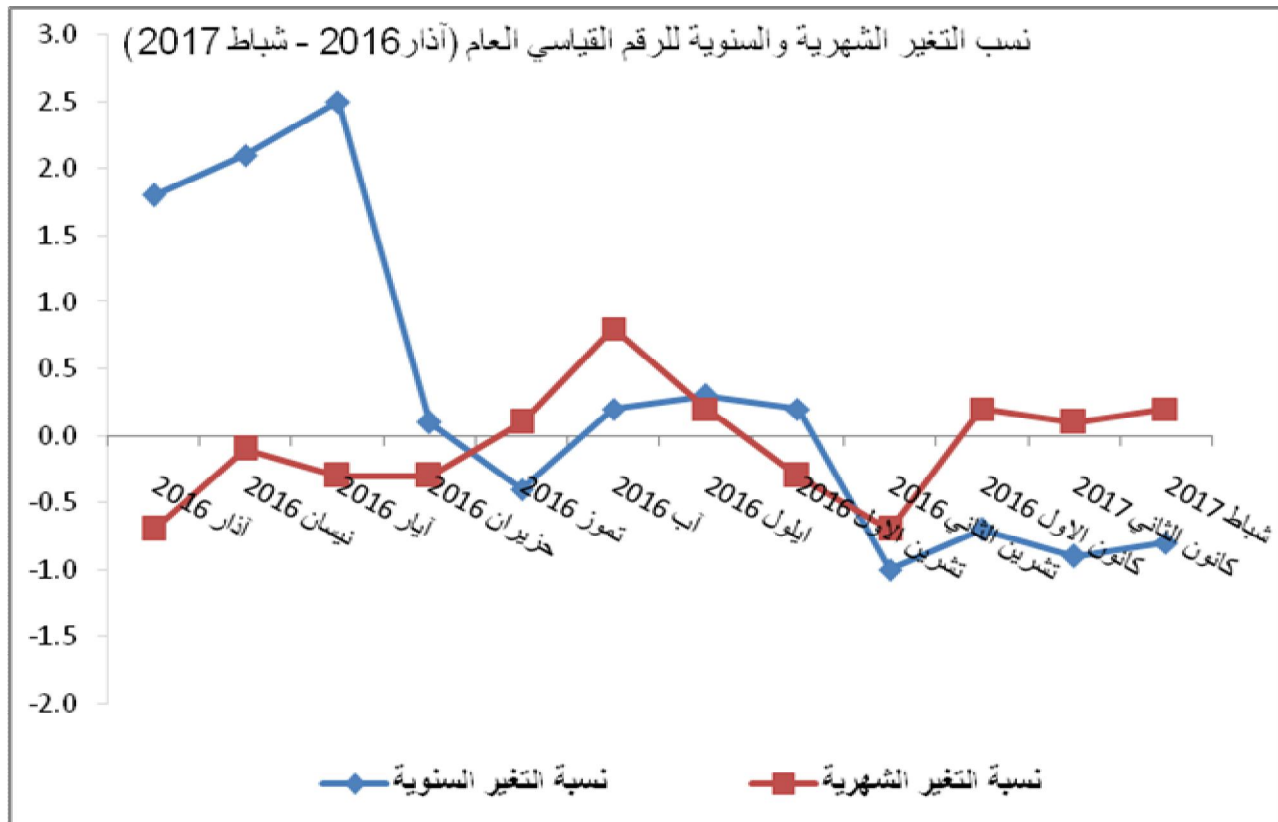
احتسب التضخم الاساس بعد إستبعاد بعض السلع ذات الاسعار المتذبذبة وهي مجموعتي الفواكه والخضراوات في قسم الاغذية والمشروبات غير الكحولية بالاضافة الى (النفط والغاز) ضمن قسم السكن .

تحليل معدلات التضخم :

الرقم القياسي العام لاسعار المستهلك (CPI)

- سجل الرقم القياسي العام لشهر شباط 2017 في العراق (104.1%) حيث ارتفع بنسبة (0.2%) بالمقارنة مع شهر كانون الثاني 2017، ويرجع سبب هذا الارتفاع الى ارتفاع قسم الاغذية والمشروبات غير الكحولية بنسبة (0.8%) وقسم التعليم بنسبة (0.2%) .
- انخفض معدل التضخم السنوي خلال شهر شباط 2017 الى (0.8%) مقارنة مع شهر شباط 2016 اذ بلغ حينها (104.9%).


شكل رقم (1)



اولا : التغير الشهري (شهر شباط 2017 مقارنة بشهر كانون الثاني 2017)

1. سجل قسم المواد الغذائية والمشروبات غير الكحولية ارتفاعاً قدره (0.8%) ليساهم بمقدار (152.0%) في معدل التغير الشهري وتأتي التغييرات نتيجة لما يأتي:
 - ارتفاع مجموعة الخبز والحبوب بنسبة (0.3%) عن الشهر السابق .
 - ارتفاع مجموعة اللبن والجبن والبيض بنسبة (0.1%) عن الشهر السابق
 - ارتفاع مجموعة الفواكه بنسبة (2.3%) عن الشهر السابق .
 - ارتفاع مجموعة الخضراوات بنسبة (3.7%) عن الشهر السابق .
 - ارتفاع مجموعة منتجات الاغذية الاخرى بنسبة (0.7%) عن الشهر السابق.
 - انخفاض مجموعة اللحوم بنسبة (0.1%) عن الشهر السابق .
 - انخفاض مجموعة الاسماك بنسبة (0.4%) عن الشهر السابق .
 - انخفاض مجموعة المشروبات غير الكحولية بنسبة (0.2%) عن الشهر السابق .
2. سجل قسم التبغ انخفاضا بنسبة (0.1%) ليساهم بنسبة (0.7%-) في معدل التغير الشهري .
3. سجل قسم الملابس والاحذية انخفاضا قدره (0.5%) ليساهم بنسبة (20.7%-) في معدل التغير الشهري ويرجع سبب هذا الانخفاض الى انخفاض الارقام القياسية لمجموعة الملابس بنسبة (0.3%) وانخفاض مجموعة الاحذية بنسبة (0.9%) .
4. حافظ قسم السكن على نفس المستوى في معدل التغير الشهري .
5. سجل قسم التجهيزات والمعدات المنزلية والصيانة انخفاضا قدره (0.2%) ليساهم بمقدار (8.7%-) في معدل التغير الشهري وذلك بسبب انخفاض مجموعة الاثاث والتجهيزات بنسبة (0.3%) ومجموعة الاجهزة المنزلية بنسبة (0.1%) .
6. حافظ قسم الصحة على نفس المستوى في معدل التغير الشهري.
7. حافظ قسم النقل على نفس المستوى في معدل التغير الشهري.
8. حافظ قسم الاتصال على نفس المستوى في معدل التغير الشهري.
9. سجل قسم الترفيه والثقافة انخفاضا قدره (2.1%) ليساهم بمقدار (23.3%-) في معدل التغير الشهري .
10. سجل قسم التعليم ارتفاعا قدره (0.2%) ليساهم بمقدار (1.3%) في معدل التغير الشهري .
11. حافظ قسم المطاعم على نفس المستوى في معدل التغير الشهري .
12. حافظ قسم السلع والخدمات المتنوعة على نفس المستوى في معدل التغير الشهري .

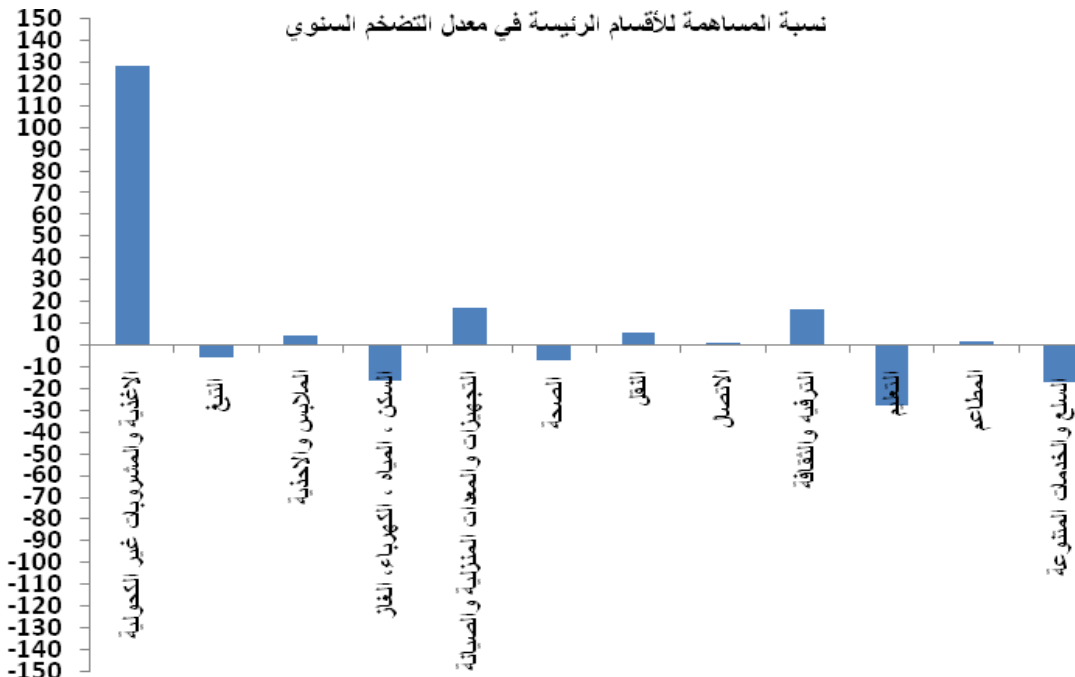
شكل رقم (2)



ثانيا : التغير السنوي (شهر شباط 2017 مقارنة بشهر شباط 2016) :

1. سجل قسم الأغذية والمشروبات غير الكحولية انخفاضا قدره (3.3%) ليساهم بمقدار (128.6%) في معدل التغير السنوي وتأتي التغييرات نتيجة لما يأتي :
 - انخفاض مجموعة الخبز والحبوب بنسبة (2.0%) .
 - انخفاض مجموعة اللحوم بنسبة (2.1%)
 - انخفاض مجموعة الاسماك بنسبة (14.7%) .
 - انخفاض مجموعة الزيوت والدهون بنسبة (1.3%) .
 - انخفاض مجموعة الفواكه بنسبة (3.0%) .
 - انخفاض مجموعة الخضروات بنسبة (8.9%) .
 - انخفاضا مجموعة المشروبات غير الكحولية بنسبة (0.3%) .
 - ارتفاع مجموعة اللبن والجبن والبيض بنسبة (0.3%) .
 - ارتفاع مجموعة السكر والمنتجات السكرية بنسبة (0.2%)
 - ارتفاع مجموعة منتجات الاغذية الاخرى بنسبة (3.0%) .
2. سجل قسم التبغ ارتفاعا قدره (6.0%) ليساهم بمقدار (5.5%) في معدل التغير السنوي .
3. سجل قسم الملابس والأحذية انخفاضا قدره (0.5%) ليساهم بمقدار (4.3%) في معدل التغير السنوي بسبب انخفاض اسعار مجموعة الملابس بنسبة (0.4%) ، وانخفاض مجموعة الأحذية بنسبة (0.5%) .
4. سجل قسم السكن ارتفاعا قدره (0.4%) ليساهم بمقدار (16.7%) في معدل التغير السنوي بسبب ارتفاع مجموعة صيانة وخدمات المسكن بنسبة (0.2%) ، مجموعة امدادات الماء والكهرباء بنسبة (3.7%) ، و مجموعة الوقود بنسبة (0.1%) .
5. سجل قسم التجهيزات والمعدات المنزلية والصيانة انخفاضا قدره (2.0%) ليساهم بمقدار (17.1%) في معدل التغير السنوي وذلك بسبب انخفاض اسعار مجموعة الاثاث والتجهيزات بنسبة (2.1%) وانخفاض مجموعة الاجهزة المنزلية بنسبة (1.8%) .
6. سجل قسم الصحة ارتفاعاً قدره (1.1%) ليساهم بمقدار (7.0%) في معدل التغير السنوي .
7. سجل قسم النقل انخفاضا قدره (0.3%) ليساهم بمقدار (5.9%) في معدل التغير السنوي .
8. سجل قسم الاتصال انخفاضا قدره (0.2%) ليساهم بمقدار (0.8%) في معدل التغير السنوي.
9. سجل قسم الترفيه والثقافة انخفاضا قدره (6.8%) ليساهم بمقدار (16.3%) في معدل التغير السنوي.
10. سجل قسم التعليم ارتفاعا قدره (22.1%) ليساهم بمقدار (28.0%) في معدل التغير السنوي.
11. سجل قسم المطاعم انخفاضا قدره (0.7%) ليساهم بمقدار (1.7%) في معدل التغير السنوي .
12. سجل قسم السلع والخدمات المتنوعة ارتفاعاً قدره (2.9%) ليساهم بمقدار (17.4%) في معدل التغير السنوي .

شكل رقم (3)



ثالثا : معدلات التضخم بالمقارنة مع سنة 2012 :-

بلغ الرقم القياسي لاسعار المستهلك (104.1%) في شهر شباط 2017 اي ان المستوى العام للاسعار في شهر شباط 2017 ارتفع بمعدل (4.1%) عما هو عليه في سنة 2012 .

رابعا : التضخم الأساس

ارتفع التضخم الاساس في شهر شباط 2017 بالمقارنة مع الشهر السابق بنسبة (1.1%) في حين انخفض بنسبة (0.7%) بالمقارنة مع شباط 2016 .

ملاحظة: لا يتضمن التقرير الارقام القياسية لاسعار المستهلك لمحافظة الانبار، نينوى ، صلاح الدين بسبب عدم امكانية جمع الاسعار منها في هذا الشهر (شباط 2017) بسبب الازعاج السائدة فيها .

جدول (1): الرقم القياسي لاسعار المستهلك في العراق لشهر شباط 2017
 Table No. (1) :CPI for Iraq for Feb 2017
 (100=2012)

| Seq. | Division / Main Group / Sub Group | معدلات التغير في الشهر الحالي بالمقارنة مع | | الرقم القياسي | | | الوزن | القسم / المجموعة الرئيسية / المجموعة الفرعية | ت |
|------|---|--|-------------------|---------------|-------------------|-----------|--------|--|------|
| | | شباط 2016 | كانون الثاني 2017 | شباط 2017 | كانون الثاني 2017 | شباط 2016 | | | |
| 01 | Food and Non-Alcoholic Beverages | -3.3 | 0.8 | 97.5 | 96.7 | 100.8 | 29.605 | الاغذية والمشروبات غير الكحولية | 01 |
| 011 | Food | -3.4 | 0.9 | 97.4 | 96.5 | 100.8 | 28.256 | الاغذية | 011 |
| 0111 | Cereals and their products | -2.0 | 0.3 | 102.5 | 102.2 | 104.6 | 4.887 | الخبز والحبوب | 0111 |
| 0112 | Meats | -2.1 | -0.1 | 96.4 | 96.5 | 98.5 | 6.180 | اللحوم | 0112 |
| 0113 | Fish | -14.7 | -0.4 | 74.8 | 75.1 | 87.7 | 0.903 | الاسماك | 0113 |
| 0114 | Yogurt, Cheese and Eggs | 0.3 | 0.1 | 102.8 | 102.7 | 102.5 | 3.527 | اللبن والجبن والبيض | 0114 |
| 0115 | Oils and Fats | -1.3 | 0.0 | 97.2 | 97.2 | 98.5 | 1.335 | الزيوت والدهون | 0115 |
| 0116 | Fruits | -3.0 | 2.3 | 92.2 | 90.1 | 95.1 | 2.856 | الفواكه | 0116 |
| 0117 | Vegetables | -8.9 | 3.7 | 93.7 | 90.4 | 102.8 | 6.016 | الخضراوات | 0117 |
| 0118 | Sugar and Sugar Products | 0.2 | 0.0 | 102.3 | 102.3 | 102.1 | 2.075 | السكر والمنتجات السكرية | 0118 |
| 0119 | Other Food Products | 3.0 | 0.7 | 118.8 | 118.0 | 115.3 | 0.477 | منتجات الاغذية الاخرى | 0119 |
| 012 | Non-Alcoholic Beverages | -0.3 | -0.2 | 100.6 | 100.8 | 100.9 | 1.349 | المشروبات غير الكحولية | 012 |
| 02 | Tobacco | 6.0 | -0.1 | 121.6 | 121.7 | 114.7 | 0.615 | التبغ | 02 |
| 03 | Clothes and Footwear | -0.5 | -0.5 | 103.4 | 103.9 | 103.9 | 6.472 | الملابس والاحذية | 03 |
| 031 | Clothes | -0.4 | -0.3 | 103.9 | 104.2 | 104.3 | 5.286 | الملابس | 031 |
| 0311 | Cloth Fabrics | -0.2 | -0.3 | 102 | 102.3 | 102.2 | 0.806 | مواد الملابس | 0311 |
| 0312 | Sewing Clothes Services | -0.5 | -0.3 | 104.2 | 104.5 | 104.7 | 4.397 | الملابس | 0312 |
| 0313 | Other Categories of Clothes | 1.3 | -1.3 | 101.7 | 103.0 | 100.4 | 0.065 | الاصناف الاخرى للملابس ولواحق الملابس | 0313 |
| 0314 | Clothes Cleaning | 1.4 | -0.1 | 109.7 | 109.8 | 108.2 | 0.018 | تنظيف الملابس | 0314 |
| 032 | Footwear | -0.5 | -0.9 | 101.4 | 102.3 | 101.9 | 1.186 | الاحذية | 032 |
| 04 | Housing, Water, Electricity & LPG | 0.4 | 0.0 | 115.5 | 115.5 | 115.0 | 25.359 | السكن ، المياه ، الكهرباء، الغاز | 04 |
| 0411 | Rent | -0.1 | 0.0 | 115.7 | 115.7 | 115.8 | 17.123 | الاجار | 0411 |
| 0431 | House Maintenance and Services | 0.2 | -1.1 | 119.7 | 121.0 | 119.5 | 2.982 | صيانة وخدمات المسكن | 0431 |
| 0441 | Electricity and Water Supply | 3.7 | 0.4 | 123.4 | 122.9 | 119.0 | 2.707 | امدادات المياه والكهرباء | 0441 |
| 0451 | Fuels(Gasolen, kerosene and LPG) | 0.1 | 0.7 | 100.4 | 99.7 | 100.3 | 2.547 | الوقود(البنزين و النفط و الغاز) | 0451 |
| 05 | House Supplies , Appliances & Maintenance | -2.0 | -0.2 | 99.4 | 99.6 | 101.4 | 6.524 | التجهيزات والمعدات المنزلية والصيانة | 05 |
| 051 | Furniture Equipments | -2.1 | -0.3 | 95.8 | 96.1 | 97.9 | 2.551 | الاثاث والتجهيزات | 051 |
| 052 | Home Appliances | -1.8 | -0.1 | 101.7 | 101.8 | 103.6 | 3.973 | الاجهزة المنزلية | 052 |
| 06 | Health | 1.1 | 0.0 | 116.9 | 116.9 | 115.6 | 4.142 | الصحة | 06 |
| 07 | Transportation | -0.3 | 0.0 | 95 | 95.0 | 95.3 | 15.185 | النقل | 07 |
| 08 | Communications | -0.2 | 0.0 | 113.9 | 113.9 | 114.1 | 3.109 | الاتصال | 08 |
| 09 | Recreation and Culture | -6.8 | -2.1 | 85.5 | 87.3 | 91.7 | 1.998 | الترفيه والثقافة | 09 |
| 10 | Education | 22.1 | 0.2 | 127.7 | 127.5 | 104.6 | 0.922 | التعليم | 10 |
| 11 | Restaurants | -0.7 | 0.0 | 111 | 111.0 | 111.8 | 1.527 | المطاعم | 11 |
| 12 | Misc. Sevices and Goods | 2.9 | 0.0 | 102.1 | 102.1 | 99.2 | 4.542 | السلع والخدمات المتنوعة | 12 |
| 00 | General Index Number | -0.8 | 0.2 | 104.1 | 103.9 | 104.9 | 100 | الرقم القياسي العام | 00 |
| | Index Number After Exclusion | 0.7 | 1.1 | 105.6 | 104.5 | 104.9 | 100 | الرقم القياسي بعد الاستبعاد | |

Figure (4)

شكل رقم (4)

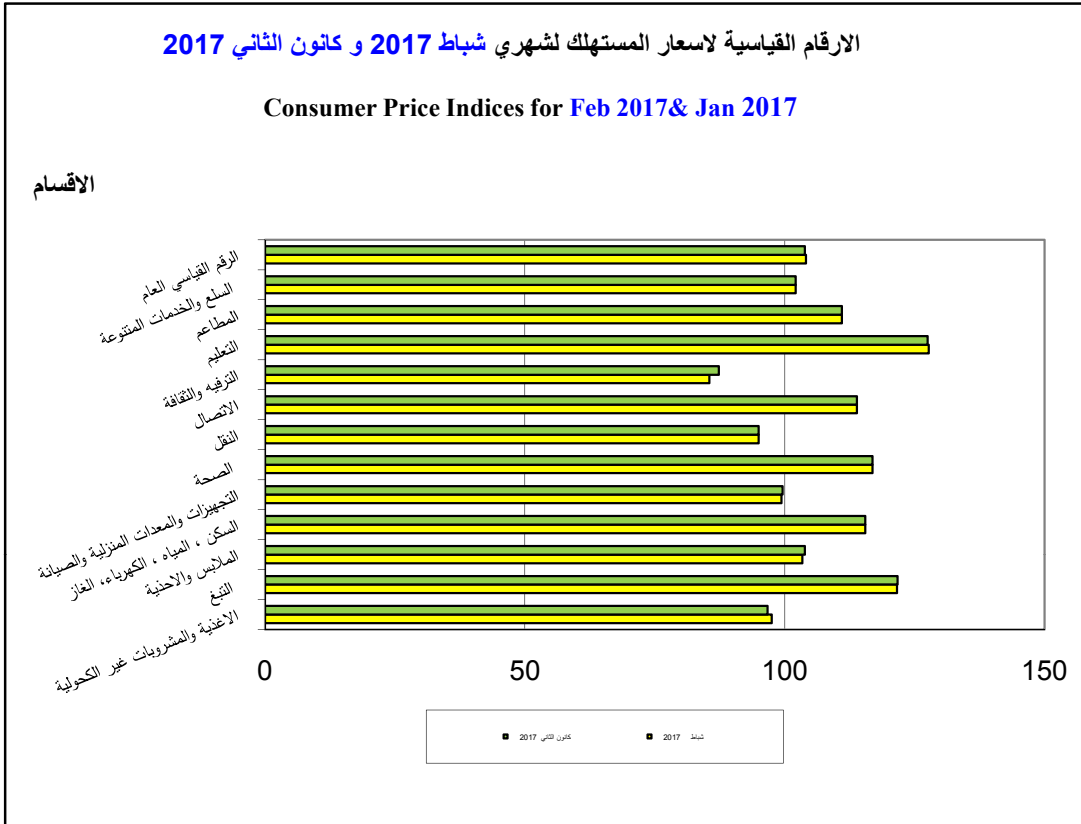
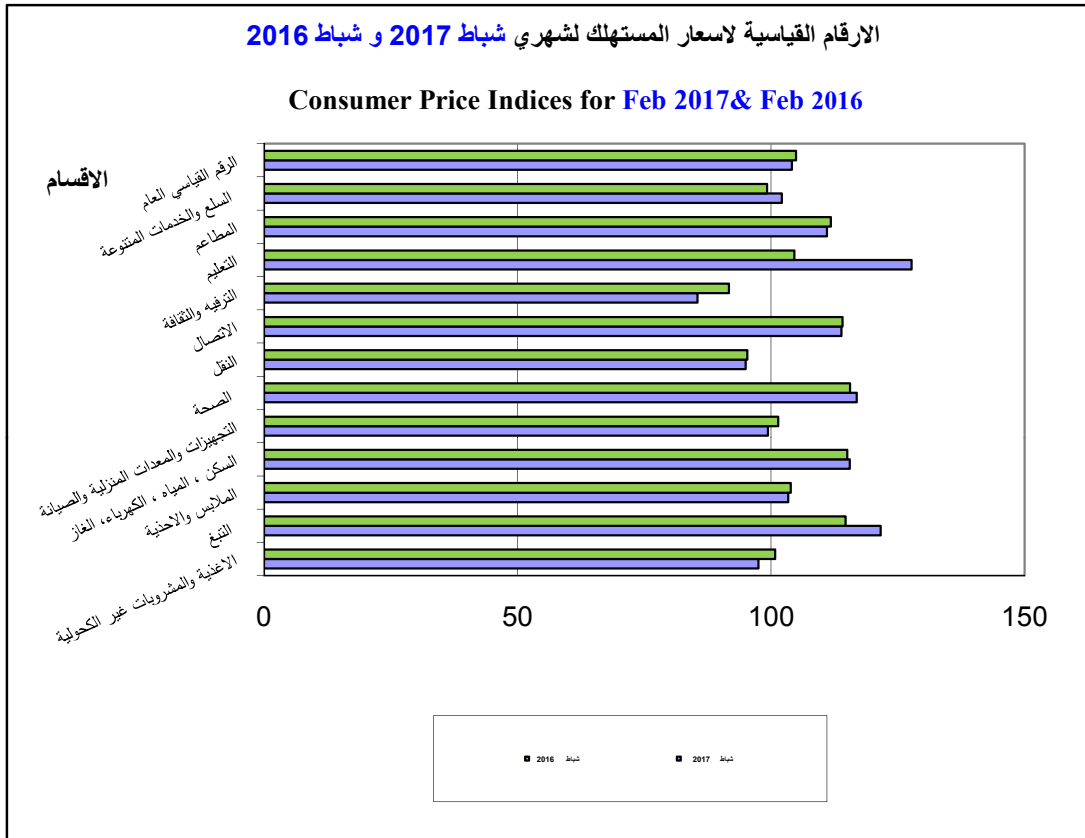


Figure (5)

شكل رقم (5)



جدول (2) :مساهمات الاقسام في معدل التغير الشهري لشهر شباط 2017

Table No. (2) :Divisions Contribution to Monthly Rate of Change for Feb 2017

(100=2012)

| ت | القسم | الوزن | كانون الثاني 2017 | شباط 2017 | معدل التغير الشهري % | المساهمة في معدل التغير الشهري للرقم القياسي العام | المساهمة في معدل التغير الشهري للرقم القياسي العام % | Division | Seq. |
|----|--------------------------------------|--------|-------------------|-----------|----------------------|--|--|---|------|
| 01 | الاغذية والمشروبات غير الكحولية | 29.605 | 96.7 | 97.5 | 0.8 | 0.2 | 152.0 | Food and Non-Alcoholic Beverages | 01 |
| 02 | التبغ | 0.615 | 121.7 | 121.6 | -0.1 | 0.0 | -0.7 | Tobacco | 02 |
| 03 | الملابس والاحذية | 6.472 | 103.9 | 103.4 | -0.5 | 0.0 | -20.7 | Clothes and Footwear | 03 |
| 04 | السكن ، المياه ، الكهرباء ، الغاز | 25.359 | 115.5 | 115.5 | 0.0 | 0.0 | 0.0 | Housing, Water,Electricity & LPG | 04 |
| 05 | التجهيزات والمعدات المنزلية والصيانة | 6.524 | 99.6 | 99.4 | -0.2 | 0.0 | -8.7 | House Supplies , Appliances & Maintenance | 05 |
| 06 | الصحة | 4.142 | 116.9 | 116.9 | 0.0 | 0.0 | 0.0 | Health | 06 |
| 07 | النقل | 15.185 | 95.0 | 95.0 | 0.0 | 0.0 | 0.0 | Transportation | 07 |
| 08 | الاتصال | 3.109 | 113.9 | 113.9 | 0.0 | 0.0 | 0.0 | Communications | 08 |
| 09 | الترفيه والثقافة | 1.998 | 87.3 | 85.5 | -2.1 | 0.0 | -23.3 | Recreation and Culture | 09 |
| 10 | التعليم | 0.922 | 127.5 | 127.7 | 0.2 | 0.0 | 1.3 | Education | 10 |
| 11 | المطاعم | 1.527 | 111.0 | 111.0 | 0.0 | 0.0 | 0.0 | Restaurants | 11 |
| 12 | السلع والخدمات المتنوعة | 4.542 | 102.1 | 102.1 | 0.0 | 0.0 | 0.0 | Miscellaneous Sevices and Goods | 12 |
| 00 | الرقم القياسي العام | 100 | 103.9 | 104.1 | 0.2 | 0.2 | 100 | General Index Number | |

جدول (3) :مساهمات الاقسام في معدل التغير السنوي لشهر شباط 2017

Table No. (3) :Divisions Contribution to Annual Rate of Change for Feb 2017

(100=2012)

| ت | القسم | الوزن | شباط 2016 | شباط 2017 | معدل التغير السنوي % | المساهمة في معدل التغير السنوي للرقم القياسي العام | المساهمة في معدل التغير السنوي للرقم القياسي العام % | Division | Seq. |
|----|--------------------------------------|--------|-----------|-----------|----------------------|--|--|---|------|
| 01 | الاغذية والمشروبات غير الكحولية | 29.605 | 100.8 | 97.5 | -3.3 | -0.9 | 128.6 | Food and Non-Alcoholic Beverages | 01 |
| 02 | التبغ | 0.615 | 114.7 | 121.6 | 6.0 | 0.0 | -5.5 | Tobacco | 02 |
| 03 | الملابس والاحذية | 6.472 | 103.9 | 103.4 | -0.5 | 0.0 | 4.3 | Clothes and Footwear | 03 |
| 04 | السكن ، المياه ، الكهرباء ، الغاز | 25.359 | 115.0 | 115.5 | 0.4 | 0.1 | -16.7 | Housing, Water,Electricity & LPG | 04 |
| 05 | التجهيزات والمعدات المنزلية والصيانة | 6.524 | 101.4 | 99.4 | -2.0 | -0.1 | 17.1 | House Supplies , Appliances & Maintenance | 05 |
| 06 | الصحة | 4.142 | 115.6 | 116.9 | 1.1 | 0.1 | -7.0 | Health | 06 |
| 07 | النقل | 15.185 | 95.3 | 95.0 | -0.3 | 0.0 | 5.9 | Transportation | 07 |
| 08 | الاتصال | 3.109 | 114.1 | 113.9 | -0.2 | 0.0 | 0.8 | Communications | 08 |
| 09 | الترفيه والثقافة | 1.998 | 91.7 | 85.5 | -6.8 | -0.1 | 16.3 | Recreation and Culture | 09 |
| 10 | التعليم | 0.922 | 104.6 | 127.7 | 22.1 | 0.2 | -28.0 | Education | 10 |
| 11 | المطاعم | 1.527 | 111.8 | 111.0 | -0.7 | 0.0 | 1.7 | Restaurants | 11 |
| 12 | السلع والخدمات المتنوعة | 4.542 | 99.2 | 102.1 | 2.9 | 0.1 | -17.4 | Miscellaneous Sevices and Goods | 12 |
| 00 | الرقم القياسي العام | 100 | 104.9 | 104.1 | -0.8 | -0.7 | 100 | General Index Number | |

* ان سبب عدم تطابق معدلات التغير يرجع الى عمليات التقريب.

جدول (4) : الرقم القياسي لاسعار المستهلك حسب المناطق لشهر شباط 2017

Table No. (4) : CPI by Regions for Feb 2017

(100=2012)

| Seq. | Division / Main Group / Sub Group | الرقم القياسي | | | القسم / المجموعة الرئيسية / المجموعة الفرعية | ت |
|------|---|-----------------|-----------------|---------------------|--|------|
| | | الجنوب South | الوسط Middle | كردستان Kurdstan | | |
| 01 | Food and Non-Alcoholic Beverages | 98.4 | 99.4 | 91.4 | الاغذية والمشروبات غير الكحولية | 01 |
| 011 | Food | 98.3 | 99.4 | 90.9 | الاغذية | 011 |
| 0111 | Cereals and their products | 101.9 | 103.4 | 98.9 | الخبز والحبوب | 0111 |
| 0112 | Meats | 97.8 | 96.1 | 91.2 | اللحوم | 0112 |
| 0113 | Fish | 80.5 | 72.6 | 75.4 | الاسماك | 0113 |
| 0114 | Yogurt, Cheese and Eggs | 104.2 | 107.4 | 95.2 | اللين والجبن والبيض | 0114 |
| 0115 | Oils and Fats | 98.9 | 96.2 | 94.5 | الزيوت والدهون | 0115 |
| 0116 | Fruits | 95.1 | 90.4 | 87.4 | الفواكه | 0116 |
| 0117 | Vegetables | 95.5 | 98.1 | 81.0 | الخضراوات | 0117 |
| 0118 | Sugar and Sugar Products | 103.9 | 103.1 | 95.1 | السكر والمنتجات السكرية | 0118 |
| 0119 | Other Food Products | 112.8 | 123.4 | 120.5 | منتجات الاغذية الاخرى | 0119 |
| 012 | Non-Alcoholic Beverages | 100.7 | 98.9 | 105.4 | المشروبات غير الكحولية | 012 |
| 02 | Tobacco | 120.1 | 125.9 | 116.1 | التبغ | 02 |
| 03 | Clothes and Footwear | 104.2 | 109.0 | 88.9 | الملابس والاحذية | 03 |
| 031 | Clothes | 103.7 | 110.9 | 87.9 | الملابس | 031 |
| 0311 | Cloth Fabrics | 104.1 | 115.7 | 77.4 | مواد الملابس | 0311 |
| 0312 | Sewing Clothes Services | 103.6 | 110.8 | 91.2 | الملابس | 0312 |
| 0313 | Other Categories of Clothes | 109.4 | 88.3 | 110.6 | الاصناف الاخرى للملابس ولواحق الملابس | 0313 |
| 0314 | Clothes Cleaning | 105.7 | 107.6 | 122.7 | تنظيف الملابس | 0314 |
| 032 | Footwear | 106.1 | 101.3 | 94.0 | الاحذية | 032 |
| 04 | Housing, Water, Electricity & LPG | 109.5 | 117.7 | 115.3 | السكن ، المياه ، الكهرباء، الغاز | 04 |
| 0411 | Rent | 114.6 | 115.6 | 116.9 | الإيجار | 0411 |
| 0431 | House Maintenance and Services | 112.5 | 132.2 | 109.1 | صيانة وخدمات المسكن | 0431 |
| 0441 | Electricity and Water Supply | 79.8 | 127 | 155.8 | امدادات المياه والكهرباء | 0441 |
| 0451 | Fuels(Gasolen, kerosene and LPG) | 101.0 | 104.8 | 88.4 | الوقود (البنزين و النفط و الغاز) | 0451 |
| 05 | House Supplies , Appliances & Maintenance | 100.8 | 100.3 | 95.1 | التجهيزات والمعدات المنزلية والصيانة | 05 |
| 051 | Furniture Equipments | 96.4 | 96.6 | 92.2 | الاثاث والتجهيزات | 051 |
| 052 | Home Appliances | 103.1 | 102.5 | 97.4 | الاجهزة المنزلية | 052 |
| 06 | Health | 117.7 | 117.6 | 116.9 | الصحة | 06 |
| 07 | Transportation | 93.3 | 99 | 93.0 | النقل | 07 |
| 08 | Communications | 116.7 | 113.1 | 110.5 | الاتصال | 08 |
| 09 | Recreation and Culture | 86.1 | 87.3 | 83.2 | الترفيه والثقافة | 09 |
| 10 | Education | 123.4 | 150.5 | 93.0 | التعليم | 10 |
| 11 | Restaurants | 113.1 | 120.9 | 91.9 | المطاعم | 11 |
| 12 | Misc. Seviles and Goods | 106.8 | 105.7 | 94.1 | السلع والخدمات المتنوعة | 12 |
| 00 | General Index Number | 103.3 | 107.6 | 97.9 | الرقم القياسي العام | 00 |

منطقة كردستان تشمل المحافظات (اربيل ، سلیمانیه، دهوك) .

منطقة الوسط تشمل المحافظات (نينوى ، كركوك ، ديالى ، الأنبار ، بغداد ، صلاح الدين) ، والمشمول في هذا الشهر هو محافظات بغداد وديالى وكركوك ، بعد استبعاد محافظات الأنبار ونينوى وصلاح الدين لصعوبة تنفيذ مسح الاسعار بسبب الاوضاع السائدة فيها .

منطقة الجنوب تشمل المحافظات (بابل ، كربلاء ، واسط ، النجف ، القادسية ، المثنى ، ذي قار ، ميسان ، البصرة) .

جدول (5) : الرقم القياسي لاسعار المستهلك حسب المناطق في الشهر السابق ونفس الشهر من السنة السابقة

Table No. (5) : CPI by Regions on Previous Month & Same Month of Previous Year

(100=2012)

| Seq. | Division / Main Group / Sub Group | South الجنوب | | Middle الوسط | | Kurdistan كردستان | | القسم / المجموعة الرئيسية / المجموعة الفرعية | ت |
|------|---|--------------|--------------|--------------|--------------|-------------------|--------------|--|------|
| | | شباط | كانون الثاني | شباط | كانون الثاني | شباط | كانون الثاني | | |
| | | 2016 | 2017 | 2016 | 2017 | 2016 | 2017 | | |
| 01 | Food and Non-Alcoholic Beverages | 101.6 | 97.6 | 102.0 | 98.4 | 96.6 | 90.4 | الاغذية والمشروبات غير الكحولية | 01 |
| 011 | Food | 101.6 | 97.4 | 102.1 | 98.4 | 96.3 | 89.8 | الاغذية | 011 |
| 0111 | Cereals and their products | 102.8 | 101.9 | 106.1 | 103.1 | 103.0 | 99.0 | الخبز والحبوب | 0111 |
| 0112 | Meats | 100.2 | 98.1 | 98.0 | 96.6 | 94.0 | 91.0 | اللحوم | 0112 |
| 0113 | Fish | 91.6 | 81.5 | 87.4 | 70.6 | 82.8 | 78.0 | الأسماك | 0113 |
| 0114 | Yogurt, Cheese and Eggs | 104.7 | 104.2 | 105.5 | 107.4 | 95.8 | 94.8 | البن والجبن والبيض | 0114 |
| 0115 | Oils and Fats | 99.1 | 98.9 | 98.9 | 96.2 | 95.5 | 94.0 | الزيوت والدهون | 0115 |
| 0116 | Fruits | 91.4 | 92.6 | 95.5 | 90.6 | 97.6 | 82.6 | الفواكه | 0116 |
| 0117 | Vegetables | 106.5 | 92.3 | 104.1 | 93.5 | 92.3 | 78.7 | الخضراوات | 0117 |
| 0118 | Sugar and Sugar Products | 103.1 | 103.8 | 102.5 | 103.1 | 98.7 | 95.7 | السكر والمنتجات السكرية | 0118 |
| 0119 | Other Food Products | 113.1 | 112.7 | 114.5 | 121.6 | 120.9 | 120.5 | منتجات الأغذية الأخرى | 0119 |
| 012 | Non-Alcoholic Beverages | 101.0 | 100.8 | 99.0 | 98.9 | 105.6 | 105.6 | المشروبات غير الكحولية | 012 |
| 02 | Alcoholic Beverages&Tobacco | 120.1 | 120.3 | 108.5 | 125.9 | 116.1 | 116.1 | التبغ | 02 |
| 03 | Clothes and Footwear | 105.6 | 104.5 | 105.8 | 109.1 | 96.6 | 90.2 | الملابس والأحذية | 03 |
| 031 | Clothes | 105.7 | 104.0 | 107.4 | 110.9 | 95.1 | 88.8 | الملابس | 031 |
| 0311 | Cloth Fabrics | 104.3 | 104.5 | 113.7 | 116.1 | 83.4 | 78.1 | مواد الملابس | 0311 |
| 0312 | Sewing Clothes Services | 105.8 | 103.9 | 107.1 | 110.8 | 99.1 | 92.1 | الملابس | 0312 |
| 0313 | Other Categories of Clothes | 110.3 | 109.9 | 88.6 | 88.3 | 101.7 | 116.2 | الاصناف الأخرى للملابس ولواحق الملابس | 0313 |
| 0314 | Clothes Cleaning | 103.5 | 105.5 | 103.4 | 107.6 | 128.3 | 123.5 | تنظيف الملابس | 0314 |
| 032 | Footwear | 105.1 | 106.4 | 99.0 | 101.4 | 104.3 | 97.5 | الأحذية | 032 |
| 04 | Housing, Water,Electricity & LPG | 108.4 | 109.3 | 116.9 | 117.9 | 118.6 | 115.8 | السكن ، المياه ، الكهرباء ، الغاز | 04 |
| 0411 | Rent | 112.4 | 114.6 | 116.8 | 116.1 | 120.9 | 116.9 | الإيجار | 0411 |
| 0412 | House Maintenance and Services | 111.5 | 112.8 | 132.4 | 132.2 | 109.9 | 115.2 | صيانة وخدمات المسكن | 0412 |
| 0413 | Electricity and Water Supply | 83.4 | 77.6 | 116.7 | 125.9 | 150.0 | 157.9 | امدادات المياه والكهرباء | 0413 |
| 0414 | Fuels(Gasolen,kerosene and LPG) | 101.8 | 100.2 | 100.7 | 104.8 | 95.1 | 86.2 | الوقود(البنزين و النفط و الغاز) | 0414 |
| 05 | House Supplies , Appliances & Maintenance | 102.9 | 100.8 | 101.4 | 100.5 | 98.1 | 95.4 | التجهيزات والمعدات المنزلية والصيانة | 05 |
| 051 | Furniture Equipments | 98.1 | 96.7 | 97.7 | 96.7 | 96.7 | 92.7 | الاثاث والتجهيزات | 051 |
| 052 | Home Appliances | 105.5 | 103.0 | 103.6 | 102.7 | 99.3 | 97.6 | الاجهزة المنزلية | 052 |
| 06 | Health | 116.8 | 117.4 | 115.6 | 117.6 | 114.5 | 117.3 | الصحة | 06 |
| 07 | Transportation | 93.2 | 93.4 | 98.3 | 99.0 | 96.6 | 92.7 | النقل | 07 |
| 08 | Communications | 116.9 | 116.8 | 113.5 | 113.1 | 110.8 | 110.5 | الاتصال | 08 |
| 09 | Recreation and Culture | 90.4 | 88.1 | 93.2 | 89.1 | 94.1 | 84.7 | ترفيه والثقافة | 09 |
| 10 | Education | 105.0 | 123.5 | 111.7 | 150.5 | 89.8 | 92.6 | التعليم | 10 |
| 11 | Restaurants | 115.0 | 113.0 | 118.3 | 120.9 | 91.9 | 92.0 | المطاعم | 11 |
| 12 | Misc. Sevices and Goods | 102.9 | 106.8 | 104.6 | 105.9 | 89.9 | 93.9 | السلع والخدمات المتنوعة | 12 |
| 00 | General Index Number | 104.0 | 103.0 | 107.3 | 107.4 | 101.5 | 97.9 | الرقم القياسي العام | 00 |

Table No. (6) :CPI for Iraq for Feb 2017 by Regions Compared with Previous Month & Same Month of Previous Year

| Seq. | Division / Main Group / Sub Group | South الجنوب | | Middle الوسط | | Kurdistan كردستان | | القسم / المجموعة الرئيسية / المجموعة الفرعية | ت |
|------|---|---------------------------|-----------------------------------|---------------------------|-----------------------------------|---------------------------|-----------------------------------|--|------|
| | | المقارنة مع شهر شباط 2016 | المقارنة مع شهر كانون الثاني 2017 | المقارنة مع شهر شباط 2016 | المقارنة مع شهر كانون الثاني 2017 | المقارنة مع شهر شباط 2016 | المقارنة مع شهر كانون الثاني 2017 | | |
| 01 | Food and Non-Alcoholic Beverages | -3.1 | 0.8 | -2.5 | 1.0 | -5.4 | 1.1 | الاغذية والمشروبات غير الكحولية | 01 |
| 011 | Food | -3.2 | 0.9 | -2.6 | 1.0 | -5.6 | 1.2 | الاغذية | 011 |
| 0111 | Cereals and their products | -0.9 | 0.0 | -2.5 | 0.3 | -4.0 | -0.1 | الخبز والحبوب | 0111 |
| 0112 | Meats | -2.4 | -0.3 | -1.9 | -0.5 | -3.0 | 0.2 | اللحوم | 0112 |
| 0113 | Fish | -12.1 | -1.2 | -16.9 | 2.8 | -8.9 | -3.3 | الاسماك | 0113 |
| 0114 | Yogurt, Cheese and Eggs | -0.5 | 0.0 | 1.8 | 0.0 | -0.6 | 0.4 | اللين والجبن والبيض | 0114 |
| 0115 | Oils and Fats | -0.2 | 0.0 | -2.7 | 0.0 | -1.0 | 0.5 | الزيوت والدهون | 0115 |
| 0116 | Fruits | 4.0 | 2.7 | -5.3 | -0.2 | -10.5 | 5.8 | الفواكه | 0116 |
| 0117 | Vegetables | -10.3 | 3.5 | -5.8 | 4.9 | -12.2 | 2.9 | الخضراوات | 0117 |
| 0118 | Sugar and Sugar Products | 0.8 | 0.1 | 0.6 | 0.0 | -3.6 | -0.6 | السكر والمنتجات السكرية | 0118 |
| 0119 | Other Food Products | -0.3 | 0.1 | 7.8 | 1.5 | -0.3 | 0.0 | منتجات الاغذية الاخرى | 0119 |
| 012 | Non-Alcoholic Beverages | -0.3 | -0.1 | -0.1 | 0.0 | -0.2 | -0.2 | المشروبات غير الكحولية | 012 |
| 02 | Alcoholic Beverages&Tobacco | 0.0 | -0.2 | 16.0 | 0.0 | 0.0 | 0.0 | التبغ | 02 |
| 03 | Clothes and Footwear | -1.3 | -0.3 | 3.0 | -0.1 | -8.0 | -1.4 | الملابس والاحذية | 03 |
| 031 | Clothes | -1.9 | -0.3 | 3.3 | 0.0 | -7.6 | -1.0 | الملابس | 031 |
| 0311 | Cloth Fabrics | -0.2 | -0.4 | 1.8 | -0.3 | -7.2 | -0.9 | مواد الملابس | 0311 |
| 0312 | Sewing Clothes Services | -2.1 | -0.3 | 3.5 | 0.0 | -8.0 | -1.0 | الملابس | 0312 |
| 0313 | Other Categories of Clothes | -0.8 | -0.5 | -0.3 | 0.0 | 8.8 | -4.8 | الاصناف الاخرى للملابس ولواحق الملابس | 0313 |
| 0314 | Clothes Cleaning | 2.1 | 0.2 | 4.1 | 0.0 | -4.4 | -0.6 | تنظيف الملابس | 0314 |
| 032 | Footwear | 1.0 | -0.3 | 2.3 | -0.1 | -9.9 | -3.6 | الاحذية | 032 |
| 04 | Housing, Water,Electricity & LPG | 1.0 | 0.2 | 0.7 | -0.2 | -2.8 | -0.4 | السكن ، المياه ، الكهرباء، الغاز | 04 |
| 0411 | Rent | 2.0 | 0.0 | -1.0 | -0.4 | -3.3 | 0.0 | الاجار | 0411 |
| 0412 | House Maintenance and Services | 0.9 | -0.3 | -0.2 | 0.0 | -0.7 | -5.3 | صيانة وخدمات المسكن | 0412 |
| 0413 | Electricity and Water Supply | -4.3 | 2.8 | 8.8 | 0.9 | 3.9 | -1.3 | امدادات المياه والكهرباء | 0413 |
| 0414 | Fuels(Gasolen,kerosene and LPG) | -0.8 | 0.8 | 4.1 | 0.0 | -7.0 | 2.6 | الوقود (البنزين و النفط و الغاز) | 0414 |
| 05 | House Supplies , Appliances & Maintenance | -2.0 | 0.0 | -1.1 | -0.2 | -3.1 | -0.3 | التجهيزات والمعدات المنزلية والصيانة | 05 |
| 051 | Furniture Equipments | -1.7 | -0.3 | -1.1 | -0.1 | -4.7 | -0.5 | الاثاث والتجهيزات | 051 |
| 052 | Home Appliances | -2.3 | 0.1 | -1.1 | -0.2 | -1.9 | -0.2 | الاجهزة المنزلية | 052 |
| 06 | Health | 0.8 | 0.3 | 1.7 | 0.0 | 2.1 | -0.3 | الصحة | 06 |
| 07 | Transportation | 0.1 | -0.1 | 0.7 | 0.0 | -3.7 | 0.3 | النقل | 07 |
| 08 | Communications | -0.2 | -0.1 | -0.4 | 0.0 | -0.3 | 0.0 | الاتصال | 08 |
| 09 | Recreation and Culture | -4.8 | -2.3 | -6.3 | -2.0 | -11.6 | -1.8 | الترفيه والثقافة | 09 |
| 10 | Education | 17.5 | -0.1 | 34.7 | 0.0 | 3.6 | 0.4 | التعليم | 10 |
| 11 | Restaurants | -1.7 | 0.1 | 2.2 | 0.0 | 0.0 | -0.1 | المطاعم | 11 |
| 12 | Misc. Sevices and Goods | 3.8 | 0.0 | 1.1 | -0.2 | 4.7 | 0.2 | السلع والخدمات المتنوعة | 12 |
| 00 | General Index Number | -0.7 | 0.3 | 0.3 | 0.2 | -3.5 | 0.0 | الرقم القياسي العام | 00 |

Table No. (5) : CPI by Governorates for Feb 2017

جدول (5) : الأرقام القياسية لأسعار المستهلك حسب المحافظات لشهر شباط 2017

(100=2012)

| الرقم القياسي | | | | | | | | | | | | | | | | | القسم / المجموعة الرئيسية / المجموعة الفرعية | ت | |
|---------------|--------|----------|------------|-------------|----------|-------|---------|-------|---------------|---------|----------|-------|--------|---------|--------|-------|--|------|--------------------------------------|
| البصرة | ميسان | ذي قار | المتن | القادسية | التجف | واسط | كربلاء | بابل | صلاح الدين | بغداد | الانبار | ديالى | كركوك | نينوى | دهوك | اربيل | | | السليمانية |
| Basrah | Missan | Thi- Qar | Al-Muthana | Al-Qadisiya | Al-Najaf | Wasit | Kerbela | Babil | Salah Al-Deen | Baghdad | Al-anbar | Diala | Kirkuk | Nineveh | Duhouk | Erbil | Sulaimaniya | | |
| 93.2 | 95.8 | 100.4 | 96.2 | 95.5 | 99.2 | 101.3 | 101.1 | 104.1 | | 100.1 | | 97.4 | 96.7 | | 89.7 | 90.5 | 93.2 | 01 | الأغذية والمشروبات غير الكحولية |
| 92.8 | 95.3 | 100.6 | 96.0 | 95.3 | 99.2 | 101.2 | 100.9 | 104.1 | | 100.2 | | 97.4 | 96.2 | | 88.9 | 90.2 | 92.6 | 011 | الأغذية |
| 100.1 | 102.6 | 102.4 | 99.7 | 98.0 | 104.4 | 103.3 | 102.5 | 102.6 | | 104.9 | | 102.5 | 96.5 | | 99.5 | 92.5 | 102.4 | 0111 | الخبز والحبوب |
| 92.6 | 103.2 | 97.0 | 92.0 | 95.2 | 104.9 | 104.3 | 94.8 | 100.2 | | 96.1 | | 94.5 | 101.3 | | 93.0 | 91.4 | 92.3 | 0112 | اللحوم |
| 67.5 | 75.6 | 102.2 | 83.9 | 94.8 | 78.3 | 78.2 | 93.6 | 63.3 | | 69.4 | | 85.8 | 93.8 | | 89.6 | 85.1 | 57.7 | 0113 | الأسماك |
| 104.3 | 98.9 | 98.0 | 104.5 | 95.2 | 111.6 | 106.6 | 104.3 | 103.9 | | 111.1 | | 102.9 | 90.9 | | 97.2 | 92.9 | 94.4 | 0114 | اللبن والجبن والبيض |
| 99.2 | 99.8 | 99.8 | 99.1 | 100.4 | 99.3 | 94.1 | 97.4 | 96.3 | | 96.0 | | 95.7 | 92.9 | | 93.9 | 95.4 | 94.2 | 0115 | الزيوت والدهون |
| 94.6 | 83.8 | 104.1 | 81.2 | 88.9 | 86.9 | 86.3 | 95.5 | 115.7 | | 89.5 | | 100.2 | 91.1 | | 69.1 | 90.3 | 95.7 | 0116 | الفواكه |
| 84 | 90.1 | 101.3 | 98.8 | 91.9 | 88.1 | 103.9 | 105.6 | 109 | | 100.4 | | 87.4 | 83.5 | | 75.3 | 82.2 | 81.2 | 0117 | الفخاروات |
| 98.9 | 98.7 | 103.4 | 101.6 | 105.5 | 105 | 101.8 | 104.0 | 110.2 | | 99.0 | | 115.1 | 130.4 | | 101.1 | 92 | 94.4 | 0118 | السكر والمنتجات السكرية |
| 98.2 | 115.8 | 108.7 | 101.8 | 103.1 | 143 | 133.6 | 106.5 | 117.1 | | 125.5 | | 120.4 | 120.0 | | 109.2 | 118.9 | 119.7 | 0119 | منتجات الأغذية الأخرى |
| 99.5 | 109.5 | 97.3 | 99.9 | 98.7 | 98.9 | 103.7 | 105.3 | 104.2 | | 97.7 | | 97.8 | 106.1 | | 106.6 | 100.7 | 107.1 | 012 | المشروبات غير الكحولية |
| 107.1 | 121.1 | 131.7 | 129.7 | 131.7 | 138.7 | 121.1 | 101.1 | 116.6 | | 130.7 | | 118.6 | 101.0 | | 105.7 | 129.7 | 110.1 | 02 | التبغ |
| 100.9 | 102.0 | 103.9 | 113.2 | 103.7 | 113.9 | 109.2 | 93.9 | 102.9 | | 113.6 | | 88.7 | 100.2 | | 91.0 | 99.1 | 78.6 | 03 | الملابس والأحذية |
| 101.8 | 101.1 | 101.1 | 103.6 | 101.4 | 116.6 | 108.1 | 95.4 | 101.6 | | 115.4 | | 88.1 | 103.0 | | 92.0 | 96.7 | 77.7 | 031 | الملابس |
| 97 | 98.4 | 108.9 | 91.7 | 99.0 | 104.3 | 100.3 | 118.2 | 114.5 | | 115.9 | | 96.3 | 153.1 | | 93.0 | 95.6 | 54.2 | 0311 | مواد الملابس |
| 102.4 | 101.7 | 100.2 | 105.4 | 101.6 | 119.7 | 108.7 | 93.0 | 100.3 | | 115.8 | | 87.3 | 97.0 | | 91.5 | 97.5 | 85.5 | 0312 | الملابس |
| 125.4 | 83.6 | 102.9 | 99.0 | 102.7 | 105.7 | 120.7 | 121.7 | 92 | | 88.3 | | 74.9 | 95.6 | | 101.4 | 71.2 | 149.7 | 0313 | الاصناف الأخرى للملابس ولباح الملابس |
| 103.6 | 109.5 | 89.4 | 141.4 | 112.7 | 100 | 117.9 | 106.7 | 106.1 | | 100.0 | | 132.7 | 136.9 | | 92.7 | 116.9 | 143.2 | 0314 | تنظيف الملابس |
| 97.1 | 105.2 | 114.6 | 153.1 | 114.9 | 102.9 | 113.3 | 86.6 | 108.9 | | 106.3 | | 91.3 | 85.3 | | 86.3 | 113 | 82.9 | 032 | الأحذية |
| 105.0 | 100.3 | 104.6 | 138.1 | 118.9 | 116 | 99.1 | 129.0 | 104.4 | | 118.1 | | 111.5 | 119.7 | | 121.9 | 107 | 116.7 | 04 | السكن ، المياه ، الكهرباء، الغاز |
| 106.6 | 104.2 | 98.7 | 158.4 | 136.3 | 121.2 | 103.0 | 142.0 | 111 | | 115.2 | | 117.4 | 121.0 | | 128.4 | 106.2 | 120.0 | 0411 | الإيجار |
| 113.6 | 99.7 | 137.5 | 107.5 | 103.2 | 109.9 | 106.2 | 114.9 | 101.5 | | 137.9 | | 100 | 122.2 | | 128.2 | 96.9 | 107.4 | 0431 | صيانة وخدمات المسكن |
| 84.1 | 69.8 | 71.8 | 97.7 | 74.8 | 98 | 65.0 | 79.5 | 82.1 | | 130.0 | | 95 | 133.8 | | 148.1 | 155.6 | 147.2 | 0441 | إمدادات المياه والكهرباء |
| 102.9 | 108.9 | 95.5 | 113.6 | 93.6 | 106.9 | 108.0 | 102.4 | 93.8 | | 104.9 | | 112.9 | 99.3 | | 84.1 | 82 | 93.9 | 0451 | الوقود (البترين و النفط و الغاز) |
| 103.3 | 105.6 | 105.5 | 98.8 | 89.0 | 105.5 | 104.7 | 97.4 | 94.8 | | 101.0 | | 94.8 | 101.3 | | 99.4 | 92.6 | 93.2 | 05 | التجهيزات والمعدات المنزلية والصيانة |
| 90.6 | 96.1 | 96.9 | 92.3 | 84.5 | 106 | 104.6 | 95.9 | 95.9 | | 97.3 | | 98.6 | 89.1 | | 103.9 | 86.6 | 91.7 | 051 | الإثاث والتجهيزات |
| 108.7 | 110.1 | 109.7 | 102.7 | 91.3 | 105.1 | 104.8 | 98.3 | 93.9 | | 102.9 | | 91.9 | 109.2 | | 95.8 | 97.6 | 94.5 | 052 | الأجهزة المنزلية |
| 107.6 | 116.1 | 110.9 | 130.9 | 119.5 | 111.6 | 120.3 | 133.8 | 126.4 | | 112.2 | | 163.8 | 122.7 | | 134.1 | 107.8 | 113.7 | 06 | الصحة |
| 96.5 | 92.6 | 94.0 | 90.4 | 90.3 | 92.2 | 94.7 | 89.2 | 103.7 | | 99.3 | | 90.1 | 107.7 | | 96.4 | 93.8 | 90.2 | 07 | النقل |
| 130.1 | 133.3 | 101.4 | 109.8 | 111.5 | 110.1 | 118.4 | 111.5 | 112.3 | | 113.5 | | 110 | 111.9 | | 115.0 | 108.3 | 110.5 | 08 | الاتصال |
| 82.9 | 104.2 | 98.5 | 85.7 | 77.6 | 84.1 | 93.1 | 79.4 | 76.6 | | 89.3 | | 71.7 | 92.3 | | 83.9 | 83.4 | 81.7 | 09 | الترفيه والثقافة |
| 141.8 | 125.9 | 122.6 | 152.7 | 93.1 | 120.7 | 99.9 | 123.1 | 79.1 | | 156.7 | | 122.1 | 141.8 | | 80.0 | 95.3 | 99.3 | 10 | التعليم |
| 97.8 | 98.0 | 116.9 | 103.6 | 118.4 | 122.8 | 121.5 | 113.8 | 112.5 | | 122.5 | | 149.8 | 121.4 | | 71.5 | 100.9 | 95.0 | 11 | المطاعم |
| 117.7 | 101.0 | 99.3 | 108.1 | 110.3 | 108.6 | 101.5 | 104.7 | 98.8 | | 108.1 | | 107 | 98.2 | | 93.4 | 91.6 | 96.7 | 12 | السلع والخدمات المتنوعة |
| 101.0 | 100.8 | 102.4 | 110.0 | 102.6 | 105.7 | 102.6 | 109.2 | 103.6 | | 109.3 | | 103.5 | 106.1 | | 99.9 | 97.0 | 96.5 | 00 | الرقم القياسي العام |

*CPI has not been Calculated for Anbar,Nineveh and Salah Al-Deen governorates due to extreme conditions in them .

* لم تحسب ارقام قياسية لمحافظة الانبار ونينوى وصلاح الدين بسبب الأوضاع السائدة فيها .

Table No. (8) : CPI by Months for

جدول (6) : الأرقام القياسية لاسعار المستهلك في العراق حسب اشهر سنة 2017

(100=2012)

| Seq. | Division / Main Group / Sub Group | الرقم القياسي | | | | | | | | | | | | | | القسم / المجموعة الرئيسية / المجموعة الفرعية | ت |
|------|---|-------------------|--------------------|---------------------|--------------------|--------------|-----------|-------------|---------------|-------------|--------------|-------------|-------------|---------------------|------------------|--|---------------------------------------|
| | | المعدل Average | كانون الأول Dec | تشرين الثاني Nov | تشرين الأول Oct | ايلول Sep | اب Aug | تموز Jul | حزيران Jun | آيار May | نيسان Apr | آذار Mar | شباط Feb | كانون الثاني Jan | الوزن weights | | |
| 01 | Food and Non-Alcoholic Beverages | 97.1 | | | | | | | | | | | 97.5 | 96.7 | 29.605 | 01 | الأغذية والمشروبات غير الكحولية |
| 011 | Food | 97.0 | | | | | | | | | | | 97.4 | 96.5 | 28.256 | 011 | الأغذية |
| 0111 | Cereals and their products | 102.4 | | | | | | | | | | | 102.5 | 102.2 | 4.887 | 0111 | الخبز والحبوب |
| 0112 | Meats | 96.5 | | | | | | | | | | | 96.4 | 96.5 | 6.180 | 0112 | اللحوم |
| 0113 | Fish | 75.0 | | | | | | | | | | | 74.8 | 75.1 | 0.903 | 0113 | الأسماك |
| 0114 | Yogurt, Cheese and Eggs | 102.8 | | | | | | | | | | | 102.8 | 102.7 | 3.527 | 0114 | اللبن والجبن والبيض |
| 0115 | Oils and Fats | 97.2 | | | | | | | | | | | 97.2 | 97.2 | 1.335 | 0115 | الزيوت والدهون |
| 0116 | Fruits | 91.2 | | | | | | | | | | | 92.2 | 90.1 | 2.856 | 0116 | الفواكه |
| 0117 | Vegetables | 92.1 | | | | | | | | | | | 93.7 | 90.4 | 6.016 | 0117 | الخضراوات |
| 0118 | Sugar and Sugar Products | 102.3 | | | | | | | | | | | 102.3 | 102.3 | 2.075 | 0118 | السكر والمنتجات السكرية |
| 0119 | Other Food Products | 118.4 | | | | | | | | | | | 118.8 | 118.0 | 0.477 | 0119 | منتجات الأغذية الأخرى |
| 012 | Non-Alcoholic Beverages | 100.7 | | | | | | | | | | | 100.6 | 100.8 | 1.349 | 012 | المشروبات غير الكحولية |
| 02 | Tobacco | 121.7 | | | | | | | | | | | 121.6 | 121.7 | 0.615 | 02 | التبغ |
| 03 | Clothes and Footwear | 103.7 | | | | | | | | | | | 103.4 | 103.9 | 6.472 | 03 | الملابس والأحذية |
| 031 | Clothes | 104.1 | | | | | | | | | | | 103.9 | 104.2 | 5.286 | 031 | الملابس |
| 0311 | Cloth Fabrics | 102.2 | | | | | | | | | | | 102 | 102.3 | 0.806 | 0311 | مواد الملابس |
| 0312 | Sewing Clothes Services | 104.4 | | | | | | | | | | | 104.2 | 104.5 | 4.397 | 0312 | الملابس |
| 0313 | Men's Readymade Wear | 102.4 | | | | | | | | | | | 101.7 | 103.0 | 0.065 | 0313 | الإصناف الأخرى للملابس ولواحق الملابس |
| 0314 | Ladies' Readymade Wear | 109.8 | | | | | | | | | | | 109.7 | 109.8 | 0.018 | 0314 | تنظيف الملابس |
| 0315 | Children's Readymade Wear | 101.9 | | | | | | | | | | | 101.4 | 102.3 | 1.186 | 032 | الأحذية |
| 04 | Housing, Water, Electricity & LPG | 115.5 | | | | | | | | | | | 115.5 | 115.5 | 25.359 | 04 | السكن ، المياه ، الكهرباء ، الغاز |
| 0411 | Rent | 115.7 | | | | | | | | | | | 115.7 | 115.7 | 17.123 | 0411 | الإيجار |
| 0412 | House Maintenance and Services | 120.4 | | | | | | | | | | | 119.7 | 121.0 | 2.982 | 0431 | صيانة وخدمات المسكن |
| 0413 | Electricity and Water Supply | 123.2 | | | | | | | | | | | 123.4 | 122.9 | 2.707 | 0441 | إمدادات المياه والكهرباء |
| 0414 | Fuels(Gasolen,kerosene and LPG) | 100.1 | | | | | | | | | | | 100.4 | 99.7 | 2.547 | 0451 | الوقود(البترين و النفط و الغاز) |
| 05 | House Supplies , Appliances & Maintenance | 99.5 | | | | | | | | | | | 99.4 | 99.6 | 6.524 | 05 | التجهيزات والمعدات المنزلية والصيانة |
| 051 | Furniture Equipments | 96.0 | | | | | | | | | | | 95.8 | 96.1 | 2.551 | 051 | الأثاث والتجهيزات |
| 052 | Home Appliances | 101.8 | | | | | | | | | | | 101.7 | 101.8 | 3.973 | 052 | الأجهزة المنزلية |
| 06 | Health | 116.9 | | | | | | | | | | | 116.9 | 116.9 | 4.142 | 06 | الصحة |
| 07 | Transportation | 95.0 | | | | | | | | | | | 95 | 95.0 | 15.185 | 07 | النقل |
| 08 | Communications | 113.9 | | | | | | | | | | | 113.9 | 113.9 | 3.109 | 08 | الاتصال |
| 09 | Recreation and Culture | 86.4 | | | | | | | | | | | 85.5 | 87.3 | 1.998 | 09 | الترفيه والثقافة |
| 10 | Education | 127.6 | | | | | | | | | | | 127.7 | 127.5 | 0.922 | 10 | التعليم |
| 11 | Restaurants | 111.0 | | | | | | | | | | | 111 | 111.0 | 1.527 | 11 | المطاعم |
| 12 | Miscellaneous Sevices and Goods | 102.1 | | | | | | | | | | | 102.1 | 102.1 | 4.542 | 12 | السلع والخدمات المتنوعة |
| 00 | General Index Number | 104.0 | | | | | | | | | | | 104.1 | 103.9 | 100 | 00 | الرقم القياسي العام |
| | Index Number After Exclusion | 105.1 | | | | | | | | | | | 105.6 | 104.5 | 100 | | الرقم القياسي العام بعد الاستبعاد |